



RAPORT O STANIE GMINY OŻARÓW W 2021 ROKU





Realizowane programy,
polityki i strategie



Budżet



Inwestycje



Infrastruktura i gospodarka
komunalna



Edukacja



Sprawy społeczne oraz
zdrowie



Gospodarka



Działalność kulturalna i
sportowa

CO ZROBILIŚMY W 2021 ROKU?



Czytelnictwo gminne



Współpraca z organizacjami
pozarządowymi



Bezpieczeństwo publiczne



Fundusz sołecki



MAPA STRONY



Raport 2021

- [Raport 2020](#)
- [Raport 2019](#)



Informacje podstawowe

- [Położenie i podstawowe parametry](#)
- [Demografia](#)
- [Samorząd Gminy Ożarów](#)
 - [Realizacja uchwał Rady Miejskiej](#)
 - [Zarządzenia Burmistrza Gminy](#)
- [Gminne jednostki organizacyjne](#)



Co zrobiliśmy?

- [Realizowane polityki, programy i strategie](#)
- [Budżet](#)
- [Inwestycje](#)
- [Infrastruktura i gospodarka komunalna](#)
- [Edukacja](#)
 - [System oświatowy Gminy](#)
 - [Egzaminy końcowe i sukcesy uczniów](#)
- [Sprawy społeczne oraz zdrowie](#)
- [Gospodarka](#)
- [Działalność kulturalna i sportowa](#)
- [Czytelnictwo gminne](#)
- [Współpraca z organizacjami pozarządowymi](#)
- [Bezpieczeństwo publiczne](#)
- [Fundusz sołecki](#)



Ocena ogólna

- [Grupa porównawcza](#)
- [Ocena ogólna - Demografia](#)
- [Ocena ogólna - Budżet](#)
- [Ocena ogólna - Infrastruktura i gospodarka komunalna](#)
- [Ocena ogólna - Edukacja](#)
- [Ocena ogólna - Sprawy społeczne oraz zdrowie](#)
- [Ocena ogólna - Gospodarka](#)

DZIAŁALNOŚĆ RADY MIEJSKIEJ W 2021 R.

Obszar	Liczba uchwał
Finanse	35
Kwestie organizacyjne i ustrojowe	21
Nieruchomości gminne	16
Zdrowie i pomoc społeczna	9
Ochrona środowiska	5
Jednostki organizacyjne	4
Gospodarka komunalna	3
Gospodarka przestrzenna	2
Inne	2



97

podjętych uchwał



**6. miejsce w Rankingu Gmin Regionu
Świętokrzyskiego**



DZIAŁALNOŚĆ BURMISTRZA W 2021 R.

Obszar	Liczba zarządzeń
Finanse	33
Organizacja Urzędu i Gminy	24
Powierzanie realizacji zadań publicznych	20
Ochrona zdrowia	15
Nieruchomości gminne	15
Jednostki organizacyjne	10
Inne	5
Ochrona środowiska	3
Brak danych	3
Gminne zasoby mieszkaniowe	3
Oświata	2
Razem	133

Spośród wielu Uchwał Rady Miejskiej stanowiących o kierunkach realizacji lokalnych polityk, programów i strategii, w pierwszej kolejności należy zwrócić uwagę na **Studium uwarunkowań i kierunków zagospodarowania przestrzennego Gminy Ożarów**, które jest dokumentem o charakterze planistycznym, określającym politykę przestrzenną gminy, w tym lokalne zasady zagospodarowania przestrzennego.

Istotna część zadań burmistrza w 2021 r. związana była z realizacją i wdrożeniem działań zaplanowanych w licznych dokumentach o charakterze programowym i strategicznym, w tym programom dedykowanym konkretnym zadaniom własnym.

3

z obszaru
ochrony środowiska

1

z obszaru
ładu przestrzennego

1

z obszaru
gospodarki mieszkaniowej

6

z obszaru
pomocy społecznej

1

z obszaru
gospodarki komunalnej

1

z obszaru
rewitalizacji

1

o charakterze
ogólnym

2

z obszaru
ochrony zdrowia

LICZBA MIESZKAŃCÓW NA KONIEC 2021 R.

10 399

-1,16%

do roku 2020



237

Zameldowania na
pobyt stały



259

Wymeldowania
pobytu stałego



66

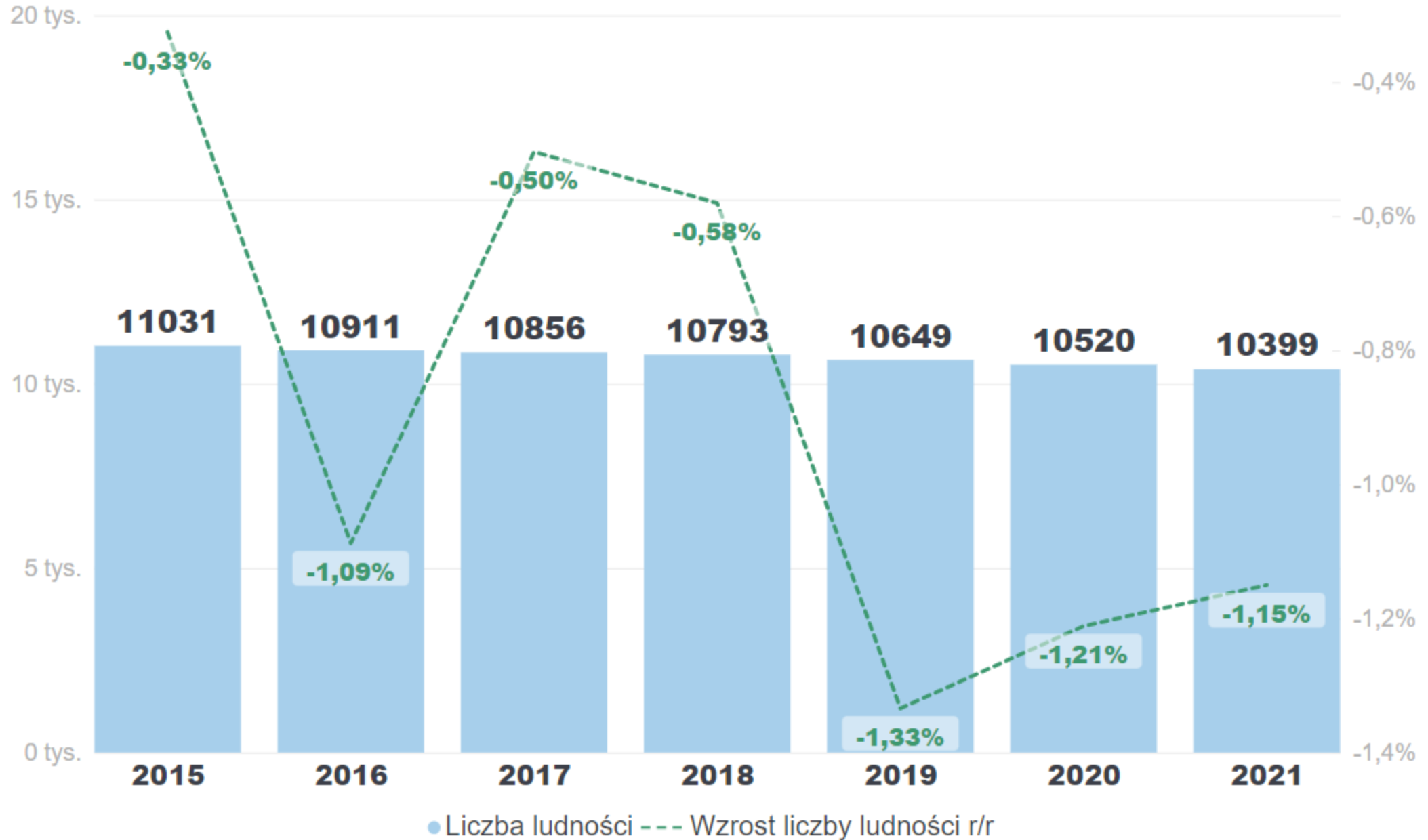
Liczba
urodzeń



149

Liczba
zgonów

Dynamika zmian liczby mieszkańców



BUDŻET

DOCHODY OGÓŁEM
WYKONANE W 2021 R.
73 195 353 zł

-1,35%
do roku 2020

WYDATKI OGÓŁEM
WYKONANE W 2021 R.
67 849 993 zł

+10,56%
do roku 2020



6 575 zł

Dochody bieżące na
mieszkańca


Wartość wskazuje na poziom transferów
bieżących do budżetu.



463 zł

Dochody majątkowe na
mieszkańca

Wartość wskazuje na skuteczność działań
w zakresie pozyskiwania dodatkowych
środków na inwestycje.



2 439 zł

Dochody własne na
mieszkańca

Wartość wskazuje na poziom
samodzielności finansowej jednostki i
poziom elastyczności budżetu.



240 zł

Dochody unijne na mieszkańca

Wartość wskazuje na aktywność jednostki
w zakresie pozyskiwania środków
zewnętrznych.



5 780 zł

Wydatki bieżące na
mieszkańca

Wartość wskazuje na poziom środków jaki
przeznaczano na realizację zadań
bieżących jednostki.



745 zł

Wydatki majątkowe na
mieszkańca

Wartość wskazuje na poziom nakładów na
realizację inwestycji oraz przyjęte
priorytety w zakresie realizacji zadań
własnych.



8 274 331 zł

Środki własne
na inwestycje

Wartość nadwyżki operacyjnej
pomniejszona o spłatę długu. Wskazuje na
zdolność do realizacji inwestycji bez
pozyskiwania finansowania zewnętrznego.



3 577 287 zł

Wydatki zrealizowane
z dofinansowaniem

Wartość wydatków zrealizowanych z
udziałem środków zewnętrznych. Świadczy
o aktywności JST w zakresie pozyskiwania
zewnętrznych źródeł finansowania.

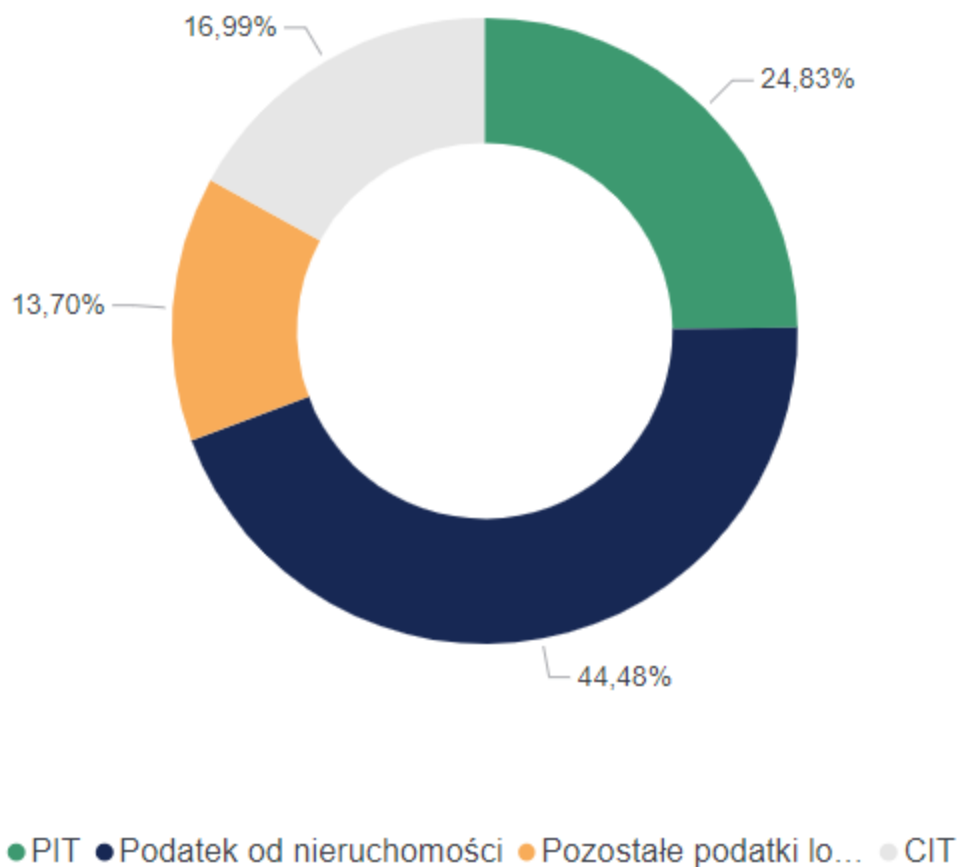
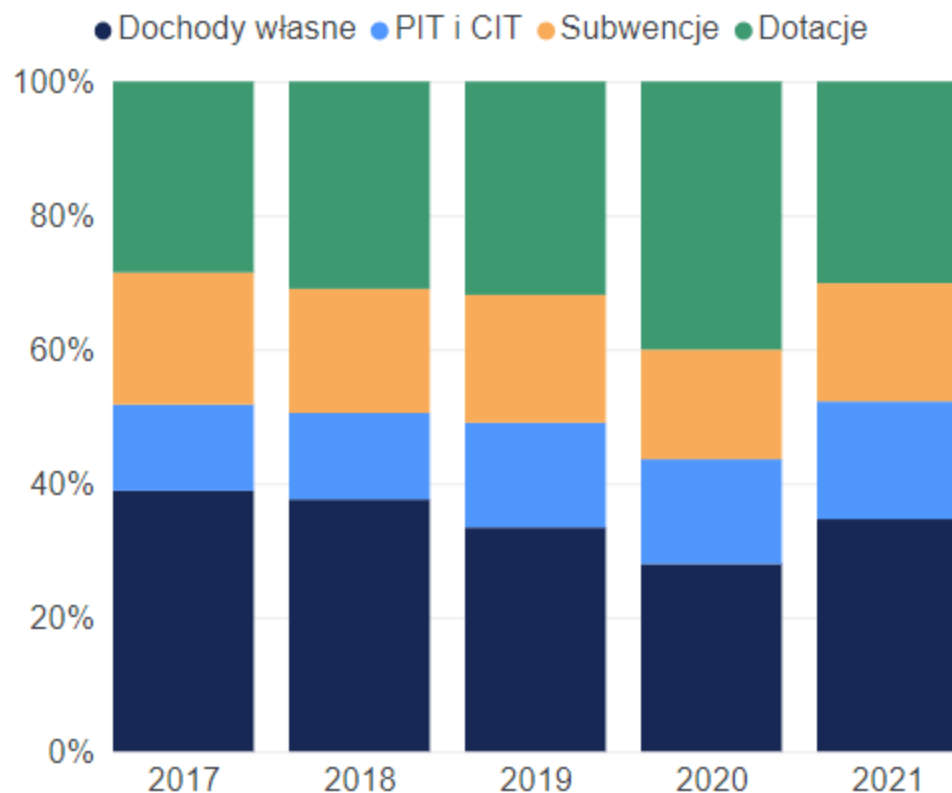
Dochody podatkowe Gminy Ożarów w 2021 r.

Łączny koszt skutków obniżenia górnych stawek
podatkowych dla osób fizycznych:

1 445 405,02 zł

Łączny koszt udzielonych ulg i zwolnień podatkowych dla
osób fizycznych:

33 572,82 zł



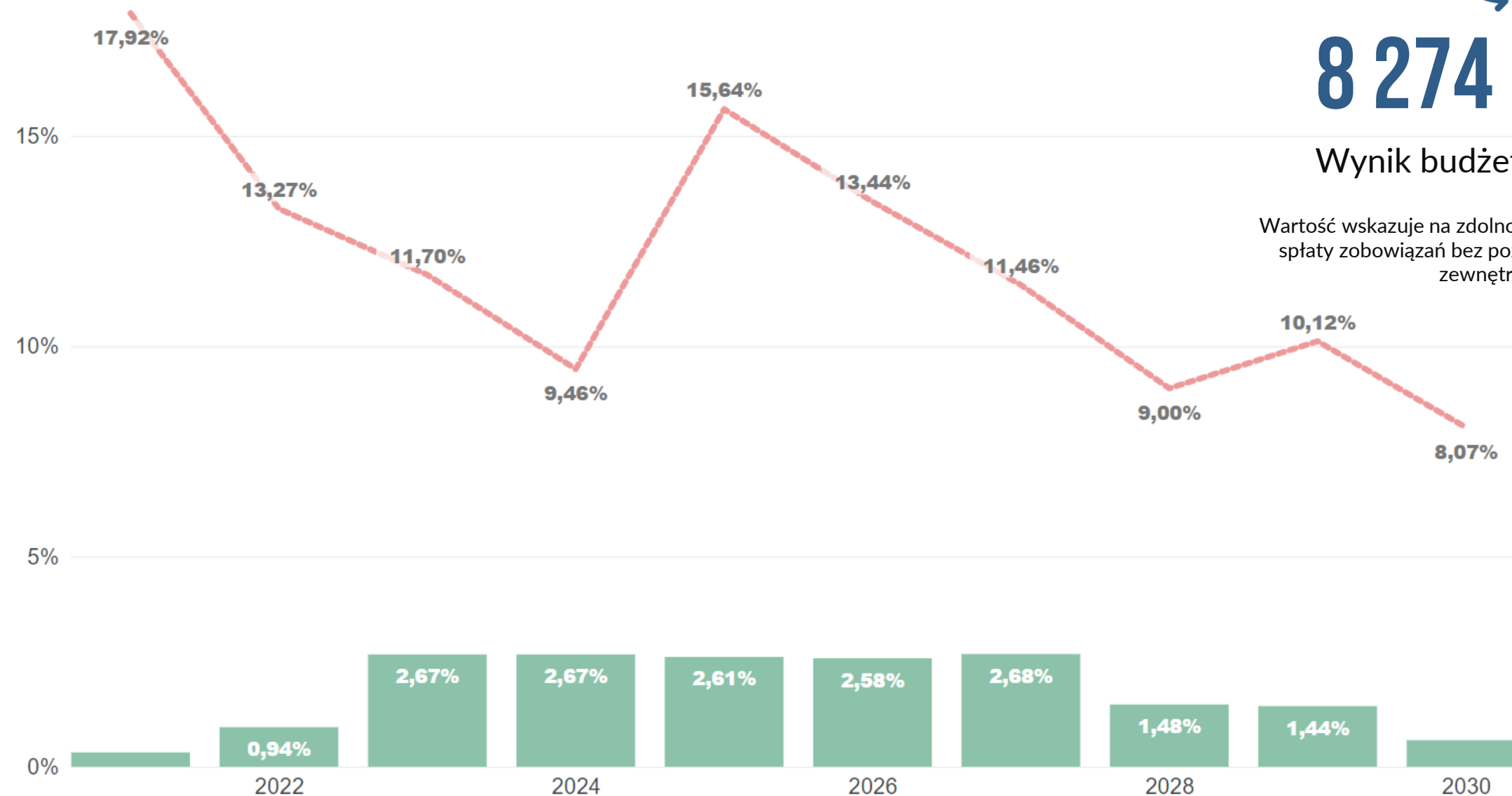
Kształt WPF wg ostatniej zmiany podjętej w 2021 r.



8 274 331 zł

Wynik budżetu bieżącego

Wartość wskazuje na zdolność do realizacji inwestycji i spłaty zobowiązań bez pozyskiwania finansowania zewnętrznego.



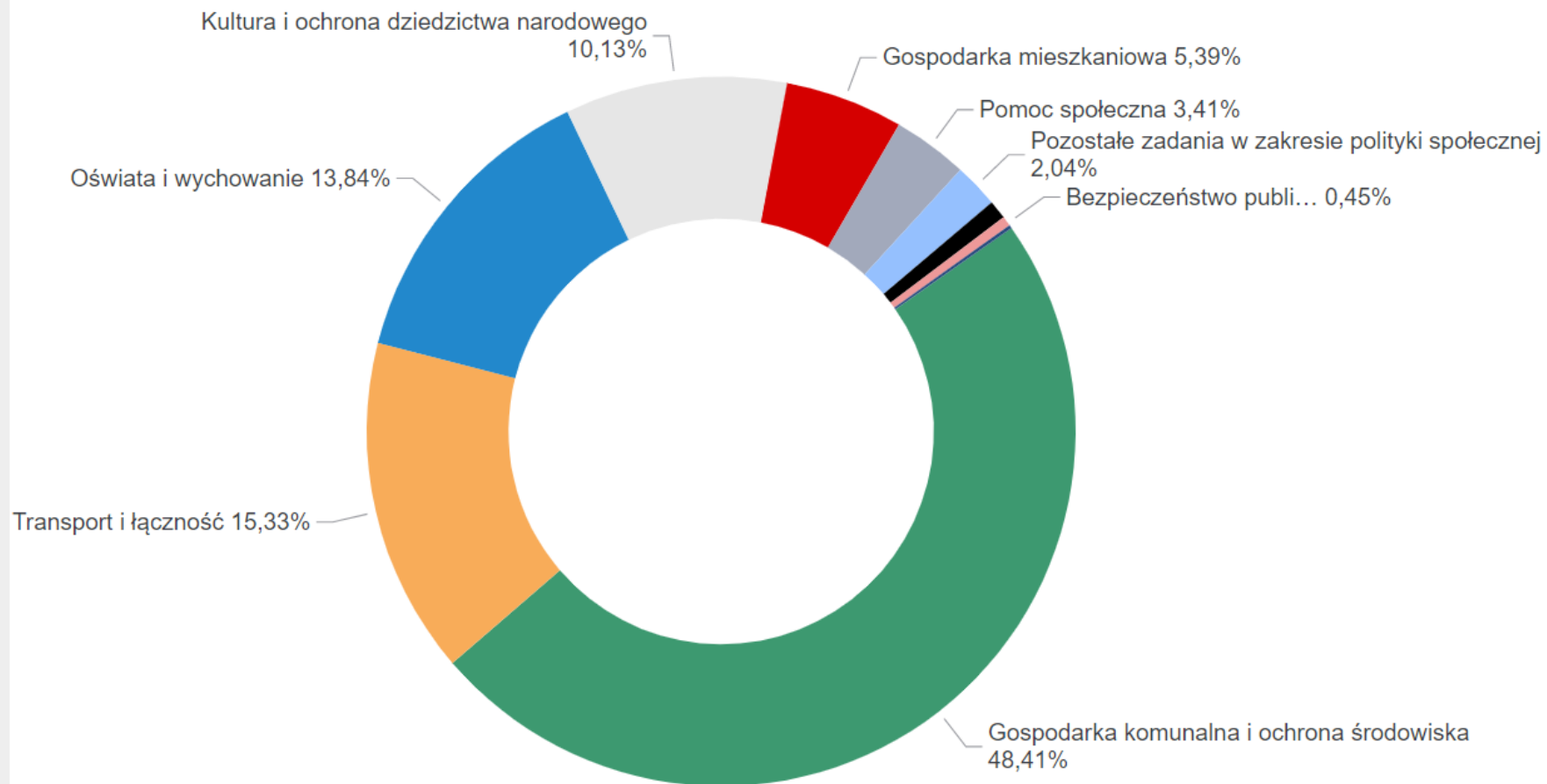
● Wskaźnik faktycznej obsługi zadłużenia -- Wskaźnik maksymalnej obsługi zadłużenia

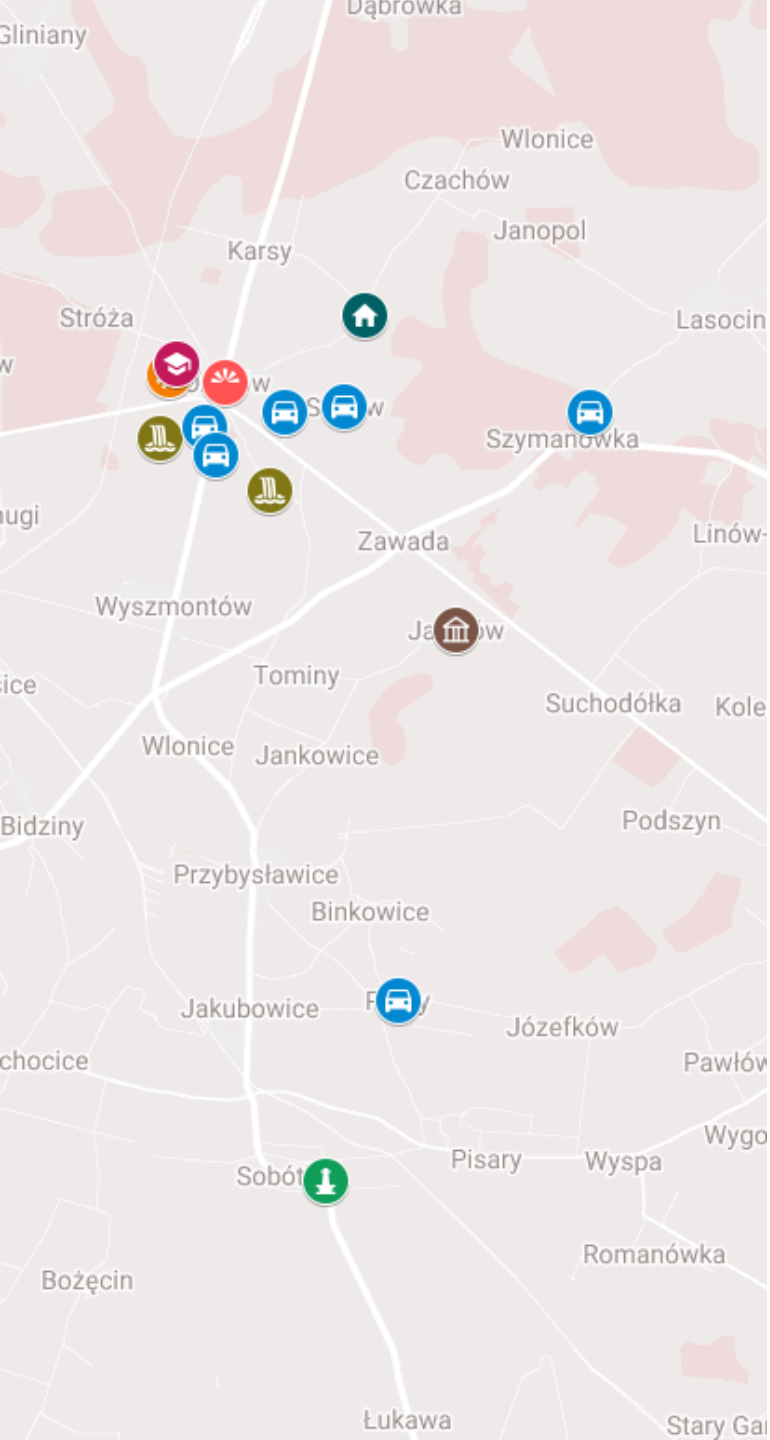
INWESTYCJE

WARTOŚĆ ZREALIZOWANYCH
WYDATKÓW MAJĄTKOWYCH
W 2021 R.:

7 746 726 zł

+6,29%
do roku 2020





**DOKOŃCZENIE MODERNIZACJI OCZYSZCZALNI
ŚCIEKÓW W OŻAROWIE**



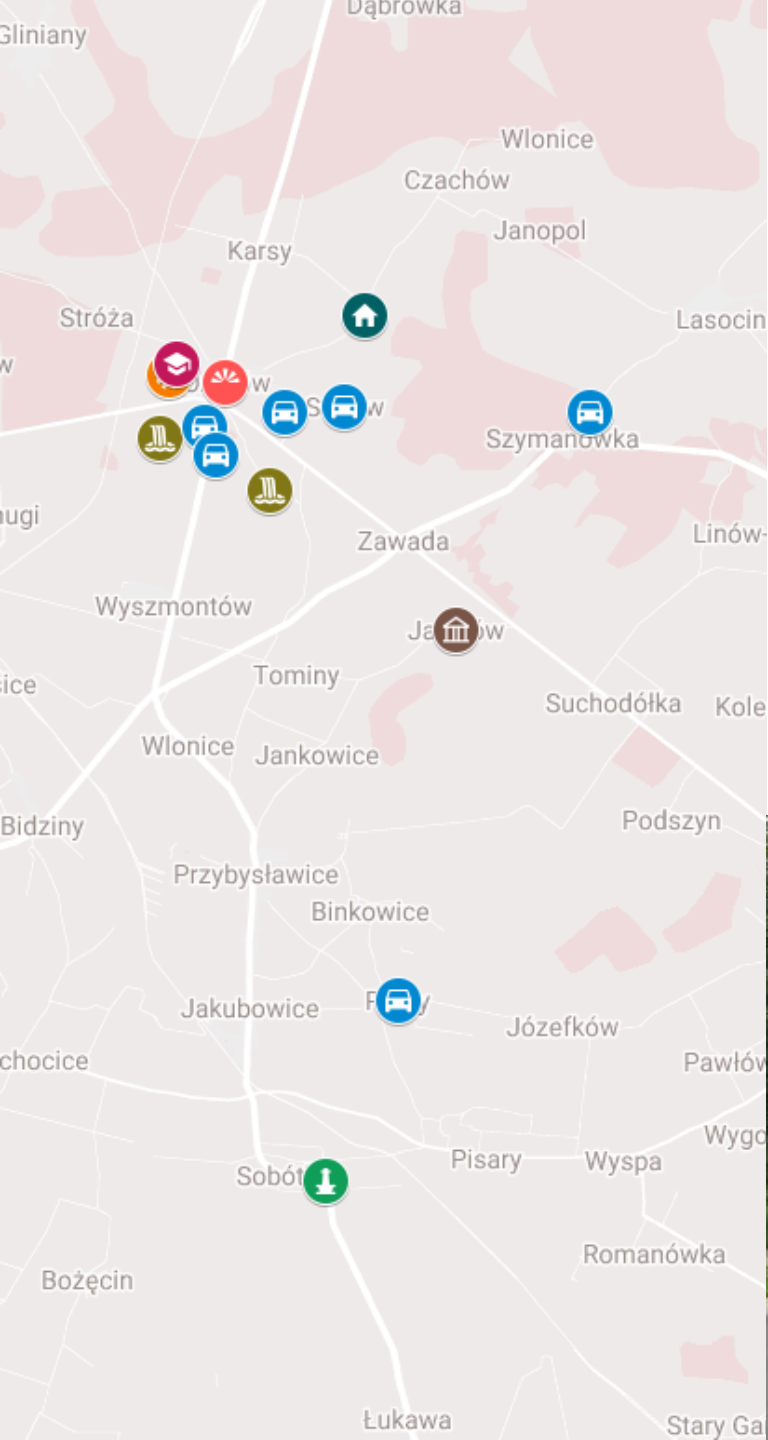
ŚWIETLICA WIEJSKA W SOBOWIE



**MODERNIZACJA ZESPOŁU SZKÓŁ
OGÓLNOKSZTAŁCĄCYCH W OŻAROWIE**



**SAMOCCHÓD W RAMACH REALIZACJI
PROJEKTU "DOOR-TO-DOOR"**



OŚWIETLENIE - PROJEKTY I MODERNIZACJA

Wartość wykonania w 2021 r.:
550,415,00 zł

BUDOWA I PRZEBUDOWA DRÓG NA TERENIE GMINY

Wartość wykonania w 2021 r.:
1.187.545,13 zł



INFRASTRUKTURA I GOSPODARKA KOMUNALNA



2,5

Długość nowo wybudowanych dróg gminnych (w km)



5,83

Długość wyremontowanych dróg gminnych (w km)



22

Liczba nowych lamp ulicznych

WYDATKI NA TRANSPORT I ŁĄCZNOŚĆ W 2021 R.

3 480 226 zł

99,06%

Struktura wydatków na transport i łączność w 2021 r.

0%

20%

40%

60%

80%

100%

● Drogi gminne ● Drogi powiatowe ● Drogi wojewódzkie

INFRASTRUKTURA I GOSPODARKA KOMUNALNA

WODA I ŚCIEKI



270 TYS.

m³ sprzedanej wody
pitnej dla mieszkańców



0,2 KM

nowej sieci
wodociągowej



17 SZT.

nowych przyłączy
wodociągowych



84,7%

budynków mieszkalnych
podłączonych do sieci
wodociągowej



135 TYS.

m³ odebranych ścieków
od mieszkańców



0,8 KM

nowej sieci
kanalizacyjnej



8 SZT.

nowych przyłączy
kanalizacyjnych



24,8%

budynków mieszkalnych
podłączonych do sieci
kanalizacyjnej

INFRASTRUKTURA I GOSPODARKA KOMUNALNA

WYDATKI NA GOSPODARKĘ ODPADAMI W 2021 R.

1 936 340 zł

+5,57%

do roku 2020



764,8

Łączna masa odebranych odpadów segregowanych (tony)



511,5

Łączna masa odebranych odpadów segregowanych z nieruchomości (w



253,3

Łączna masa odpadów segregowanych dostarczonych do PSZOK (w tonach)

WYDATKI NA GOSPODARKĘ MIESZKANIOWĄ W 2021 R.

789 298 zł

-1,26%

do roku 2020



65

Liczba wynajmowanych lokali mieszkalnych w 2021 r.



3

Liczba wynajmowanych lokali socjalnych w 2021 r.



0,5

Zasób uzbrojonych gruntów gminnych przeznaczonych pod budownictwo mieszkaniowe w 2021 r. (ha)

EDUKACJA

ŁĄCZNE WYDATKI PONIESIONE NA OŚWIATĘ I WYCHOWANIE W 2021 R.

21 174 309 zł

+4,49%

do roku 2020



260

Liczba dzieci objętych
wychowaniem przedszkolnym

Liczba dzieci w wieku 3-6 lat z terenu
gminy objęta wychowaniem
przedszkolnym w placówkach
prowadzonych przez gminę.



69,33%

Współczynnik skolaryzacji
przedszkolnej

Wskaźnik określa stosunek liczby dzieci
objętych wychowaniem przedszkolnym w
wieku 3-6 lat w placówkach prowadzonych
przez gminę w ogólnej liczbie dzieci w tym
wieku z terenu gminy.



14,95

Średnia liczebność oddziałów
w szkołach podstawowych

Wskaźnik określa ilu uczniów przypada
przeciętnie na 1 oddział klasowy (łącznie
z oddziałem przedszkolnym).



2,50

Średnia liczba etatów
nauczycielskich na oddział w
SP

Wskaźnik określa ilu nauczycieli przypada
przeciętnie na 1 oddział klasowy (łącznie
z oddziałem przedszkolnym).

POKRYCIE BIEŻĄCYCH WYDATKÓW OŚWIATOWYCH SUBWENCJĄ OŚWIATOWĄ:

50,35%

-3,03 PP.

do roku 2020



829

Liczba dzieci w szkołach
podstawowych

Liczba dzieci uczęszczająca do szkół
podstawowych prowadzonych przez
gminę oraz przez stowarzyszenie.



87,90%

Współczynnik skolaryzacji w
szkołach podstawowych

Wskaźnik określa jaki odsetek dzieci
objętych obowiązkiem szkolnym pobiera
naukę w szkole podstawowej (łącznie z
oddziałem przedszkolnym).



5,98

Liczba uczniów na etat
nauczycielski w szkołach
podstawowych

Wskaźnik określa ilu uczniów przypada na
1 etat nauczycielski w szkole
podstawowej (łącznie z oddziałem



7,03

Wskaźnik efektywności
zatrudnienia nauczycieli

Wskaźnik określa ilu uczniów potrzeba,
aby sfinansować 1 umownie liczony etat
nauczyciela.

EDUKACJA

EGZAMIN ÓSMOKLASISTY W 2021 ROKU



43 %

Średni wynik egzaminu ósmoklasisty z **matematyki** uczniów klas VIII w roku szkolnym 2020/2021



57 %

Średni wynik egzaminu ósmoklasisty z **języka polskiego** uczniów klas VIII w roku szkolnym 2020/2021



64 %

Średni wynik egzaminu ósmoklasisty z **języka angielskiego** uczniów klas VIII w roku szkolnym 2020/2021

EGZAMIN MATURALNY W 2021 ROKU



55 %

Średni wynik egzaminu maturalnego z **matematyki** maturzystów LO w Ożarowie w 2021 roku



55 %

Średni wynik egzaminu maturalnego z **języka polskiego** maturzystów LO w Ożarowie w 2021 roku



71 %

Średni wynik egzaminu maturalnego z **języka angielskiego** maturzystów LO w Ożarowie w 2021 roku

SPRAWY SPOŁECZNE I ZDROWIE

WYSOKOŚĆ ZREALIZOWANYCH
WYDATKÓW W RAMACH
POMOCY SPOŁECZNEJ I
WSPARCIA RODZINY:

21 059 703 zł

+1,05%
do roku 2020



14 624 377 zł

Wysokość wypłaconych świadczeń
społecznych



879 648 zł

Wydatki na bieżące utrzymanie OPS



2 004 480 zł

Wartość zadań zrealizowanych z
dofinansowaniem (wydatki z dotacji UE)

Rodzaj świadczenia	Objęci wsparciem	Kwota wypłaconych świadczeń
Świadczenie wychowawcze 500+	1 665 dzieci	9 331 219,04 zł
Świadczenia opiekuńcze	735 rodzin	2 560 094,52 zł
Zasiłek rodzinny z dodatkami		1 091 868,72 zł
Świadczenia z funduszu alimentacyjnego		367 718,36 zł
Świadczenie rodzicielskie		117 010,95 zł
Jednorazowa zapomoga z tytułu urodzenia dziecka		43 000,00 zł
Jednorazowa zapomoga "za życiem"	2 rodziny	8 000,00 zł

WYBRANE ZADANIA REALIZOWANE W RAMACH POMOCY SPOŁECZNEJ I WSPARCIA RODZINY W 2021 R.



DOOR TO DOOR

Gmina Ożarów uzyskała dofinansowanie z Państwowego Funduszu Rehabilitacji Osób Niepełnosprawnych na zakup 9-osobowego Renault Trafic do indywidualnego transportu door-to-door.



MIESZKANIE TRENINGOWE

Przy ulicy Jasnej oddane zostało do użytkowania mieszkanie treningowe, które przeznaczone jest dla osób z orzeczeniami o niepełnosprawności.

SENIOR NA PLUS

W 2021 r. kontynuowano dzienną stacjonarną działalność opiekuńczą dla seniorów, zajęcia ruchowe, ogrodnicze, plastyczne, kulinarne oraz prozdrowotne. W 2021 r. wydatkowano kwotę 346.772,72 zł, w tym 264.573,12 zł z dofinansowania.



DEINSTYTUCJONALIZACJA OPIEKI NAD OSOBAMI POTRZEBUJĄCYMI WSPARCIA W CODZIENNYM



ZDROWIE



ŚWIETLICA ŚRODOWISKOWA

Świetlica działa w pięciu punktach na terenie Gminy Ożarów.

SAMODZIELNY PUBLICZNY ZAKŁAD OPIEKI ZDROWOTNEJ

W 2021 r. zakupiono nowy specjalistyczny sprzęt przeznaczony do:

- laboratorium diagnostycznego;
- poradni okulistycznej;
- wykonywania badań hormonalnych.

#SZCZEPIMYSIE
BO CHCEMY WRÓCIĆ DO NORMALNOŚCI

**ZASZCZEPIENIE PONAD 5 TYS.
MIESZKAŃCÓW GMINY OŻARÓW**



GOSPODARKA

Na rozwój Gminy Ożarów znacząco wpływa przedsiębiorstwo należące do Holding A CRH COMPANY, Cementownia Cement Ożarów S.A. Zatrudnia ponad 500 osób.

Większość podmiotów gospodarczych funkcjonujących na terenie gminy to podmioty małe, zatrudniające poniżej pięciu osób, głównie funkcjonujące w sferach: **handlu, produkcji, budownictwa i remontu, transportu, rolnictwa i łowiectwa oraz pozostałe podmioty.**

Przedsiębiorcy włączają się w finansowanie działalności sportowej lub kulturalnej. Współfinansują klub sportowy i różne działania integracyjne w sołectwach.

WPŁYWY Z PIT I CIT NA MIESZKAŃCA W 2021 R.:

1 237 zł

+12,19%

do roku 2020



564

Liczba osób prowadzących działalność gospodarczą



38

Liczba nowych osób prowadzących działalność gospodarczą wpisanych do REGON



22

Liczba osób prowadzących działalność gospodarczą wypisanych z REGON

ZARZĄDZANIE PRZESTRZENIĄ I TERENY ZIELONE



15

Liczba MPZP
obowiązujących



1

Liczba planów
zmienionych



4 732

Powierzchnia objęta
MPZP (ha)*



26%

Powierzchnia gminy
objęta MPZP



2 448

Powierzchnia gruntów leśnych
(ha)



18 329

Powierzchnia terenów
chronionych (ha)



424

Drzewa posadzone w 2021 r.



100

Krzewy posadzone w 2021 r.



DZIAŁALNOŚĆ KULTURALNA I SPORTOWA

PIKNIK OŻARÓW



KONCERT Z FLETEM I HARFĄ



WYDATKI NA KULTURĘ W 2021 R.

2 979 108 zł

+40,22%

do roku 2020

XXVII FESTIWAL MUZYCZNY IMIENIA KRYSZTOFY



KONCERT MIŁOŚĆ CI WSZYSTKO WYBACZY



DOTACJA PODMIOTOWA DLA DOMÓW I OŚRODKÓW KULTURY,
ŚWIETLIC I KLUBÓW W 2021 R.:

1 010 000 zł

+24,69%

do roku 2020

DZIAŁALNOŚĆ KULTURALNA I SPORTOWA

KRYTA PŁYWALNIA NEPTUN W OŻAROWIE W 2021 R.



Na przestrzeni 2021 r. obydwa obiekty były całkowicie zamknięte dla korzystających lub częściowo otwarte wyłącznie dla klubów i kadry narodowej polskich związków sportowych zgodnie z zaleceniami wydawanymi przez SANEPID w okresie COVID-19.

WYDATKI ZREALIZOWANE W RAMACH KULTURY FIZYCZNEJ I SPORTU W 2021 R.

2 769 175 zł

Z Krytej Pływalni "NEPTUN" w 2021 r. skorzystało tylko 30.334 osoby indywidualne i grupy szkolne.

+7,47%

do roku 2020

28 października 2021 r. odbyły się XX GMINNE ZAWODY PŁYWACKIE O PUCHAR BURMISTRZA OŻAROWA, w których wzięło udział kilkudziesięciu uczniów ze szkół podstawowych z Gminy Ożarów.

Na stadionie realizowano projekt „START PO ZDROWIE” dofinansowany przez Fundację Imienia Stefana Artwińskiego w ramach PROGRAMU: FUNDUSZ INICJATYW OBYWATELSKICH „ŚWIĘTOKRZYSKI FUNDUSZ LOKALNY”.

W trakcie projektu przeprowadzono zawody i pikniki dla uczestników 5 świetlic.

CZYTELNICTWO GMINNE

BIBLIOTEKA PUBLICZNA MIASTA I GMINY IM. WITOLDA GOMBROWICZA W OŻAROWIE Z FILIAM



1 675

Liczba zakupionych książek w 2021 r.



78 632

Liczba książek w 2021 r.



984

Liczba zbiorów specjalnych w 2021 r.



40

Liczba gier planszowych w 2021 r.



2 145

Liczba czytelników w 2021 r.



36 485

Liczba wypożyczeń ogółem w 2021 r.



2 504

Liczba wypożyczonych czytelnikom na zewnątrz gazet i czasopism w 2021 r.



1 511

Liczba udostępnień książek i gazet na miejscu w 2021 r.



NAJWAŻNIEJSZE OSIĄGNIĘCIE

5 miejsce w województwie świętokrzyskim w rankingu bibliotek ogłoszonym przez Instytut Książki i Rzeczpospolitą

WSPÓŁPRACA Z ORGANIZACJAMI POZARZĄDOWYMI

WARTOŚĆ PRYZNANYCH ŚRODKÓW NA REALIZACJĘ ZADAŃ PUBLICZNYCH

W 2021 R.:

463 303 zł

6

Liczba organizacji uczestniczących w przedsięwzięciach organizowanych na rzecz tych organizacji w 2021 r.

1

Liczba skonsultowanych z organizacjami projektów aktów normatywnych w dziedzinach dotyczących działalności statutowej tych organizacji

2

Liczba ogłoszonych konkursów na realizację zadań

2

Liczba ofert złożonych przez organizacje do konkursów na realizację zadań publicznych

7

Liczba ofert złożonych przez organizacje o realizację zadań publicznych z pominięciem konkursów

5

Liczba organizacji, które otrzymały dofinansowanie z budżetu Gminy Ożarów na realizację zadań publicznych

10

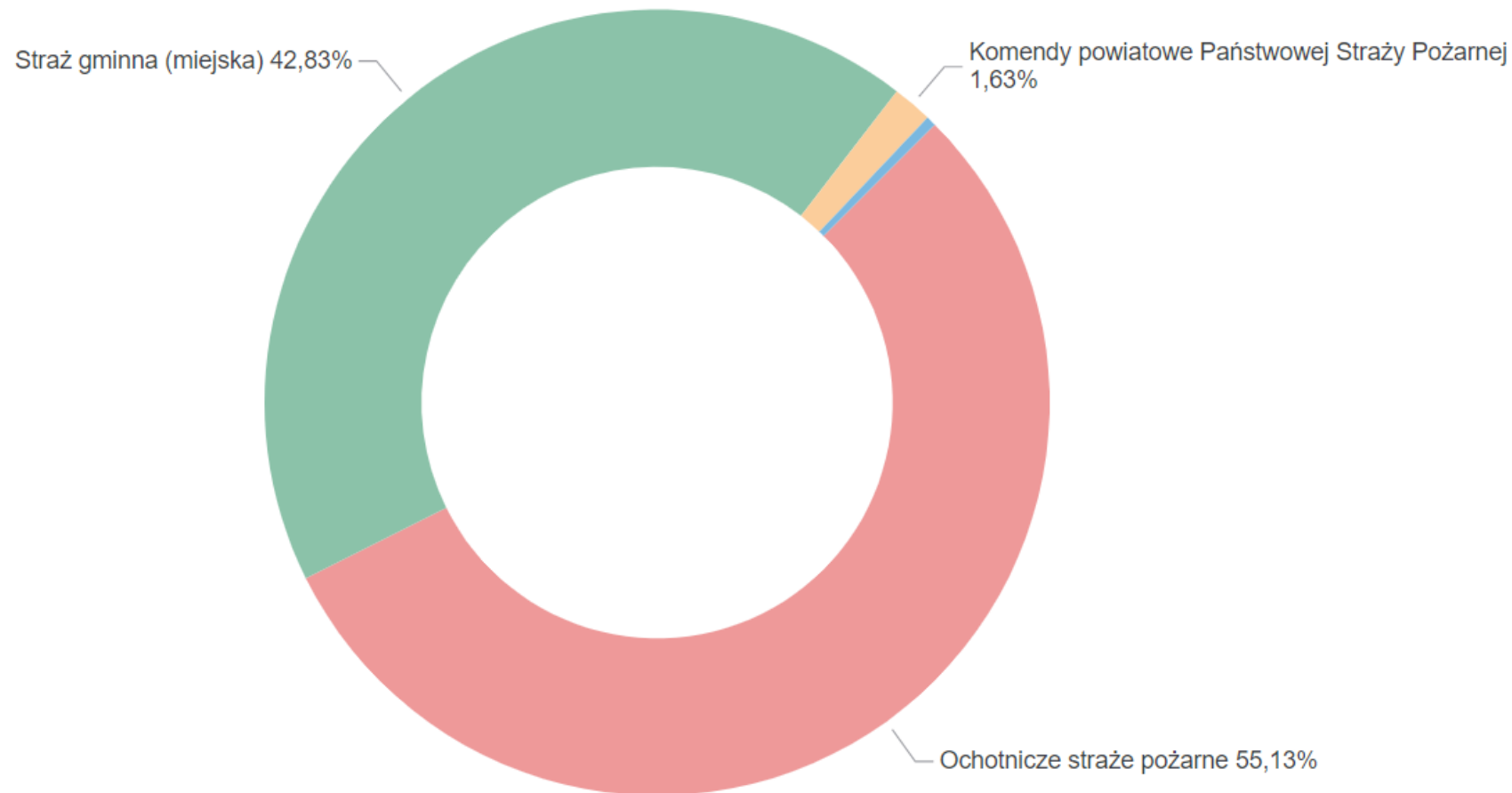
Liczba inicjatyw realizowanych przez organizację objętych patronem Burmistrza Ożarowa



BEZPIECZEŃSTWO PUBLICZNE

WYDATKI ZREALIZOWANE W RAMACH
BEZPIECZEŃSTWA PUBLICZNEGO W
2021 R.:

1 224 397 zł



BEZPIECZEŃSTWO PUBLICZNE

DZIAŁALNOŚĆ OCHOTNICZYCH STRAŻY POŻARNYCH



121

Liczba zdarzeń / interwencji OSP w 2021 r.



55

Liczba zdarzeń / interwencji pożarniczych
OSP w 2021 r.



65

Liczba zdarzeń / akcji ratowniczych
dotyczących miejscowych zagrożeń w
2021 r.

DZIAŁALNOŚĆ STRAŻY GMINNEJ



131

Liczba przeprowadzonych interwencji w
2021 r.



153

Liczba przeprowadzonych z Policją patroli
wspólnych w 2021 r.



145

Liczba przeprowadzonych kontroli w
zakresie ochrony środowiska w 2021 r.



34

Liczba przeprowadzonych interwencji w
dotyczących ochrony i opieki nad
zwierzętami w 2021 r.



Sołectwo	Kwota
Biedrzychów	15 468,44 zł
Binkowice	19 460,00 zł
Czachów	24 222,00 zł
Dębno	20 420,00 zł
Gliniany	27 000,00 zł
Grochocice	458,00 zł
Jakubowice	25 600,00 zł
Janików	20 757,22 zł
Jankowice	19 417,90 zł
Janowice	21 500,00 zł
Janów	16 167,00 zł
Julianów	4 471,74 zł
Karsy	25 042,49 zł
Lasocin	26 184,26 zł
Maruszów	26 006,00 zł
Niemcówka	13 220,00 zł

Sołectwo	Kwota
Nowe	17 461,38 zł
Pisary	25 028,00 zł
Prusy	16 605,00 zł
Przybysławice	20 740,29 zł
Sobów	39 580,00 zł
Sobótka	42 050,00 zł
Stróża	22 421,73 zł
Suchodółka	22 003,88 zł
Śródborze	55,50 zł
Wólka Chrapanowska	16 280,00 zł
Wyszmontów	38 158,00 zł
Kruków	13 920,00 zł
Szymanówka	15 000,00 zł
Potok	12 510,76 zł
Tominy	599,33 zł
RAZEM	607 808,92 zł



OCENA OGÓLNA

OŻARÓW W GRUPIE **176** GMIN MIEJSKO-WIEJSKICH,
O UMIARKOWANYCH FUNKCJACH ROLNICZYCH



KRÓTKA OCENA GMINY

Gmina Ożarów porównywana jest do 175 gmin miejsko-wiejskich o umiarkowanych funkcjach rolniczych. Do grupy porównawczej Gminy Ożarów (z obszaru województwa świętokrzyskiego) należą m.in. Gmina Małogoszcz, Sędziszów, Iwaniska, Opatów, Ćmielów, Osiek, Połaniec.

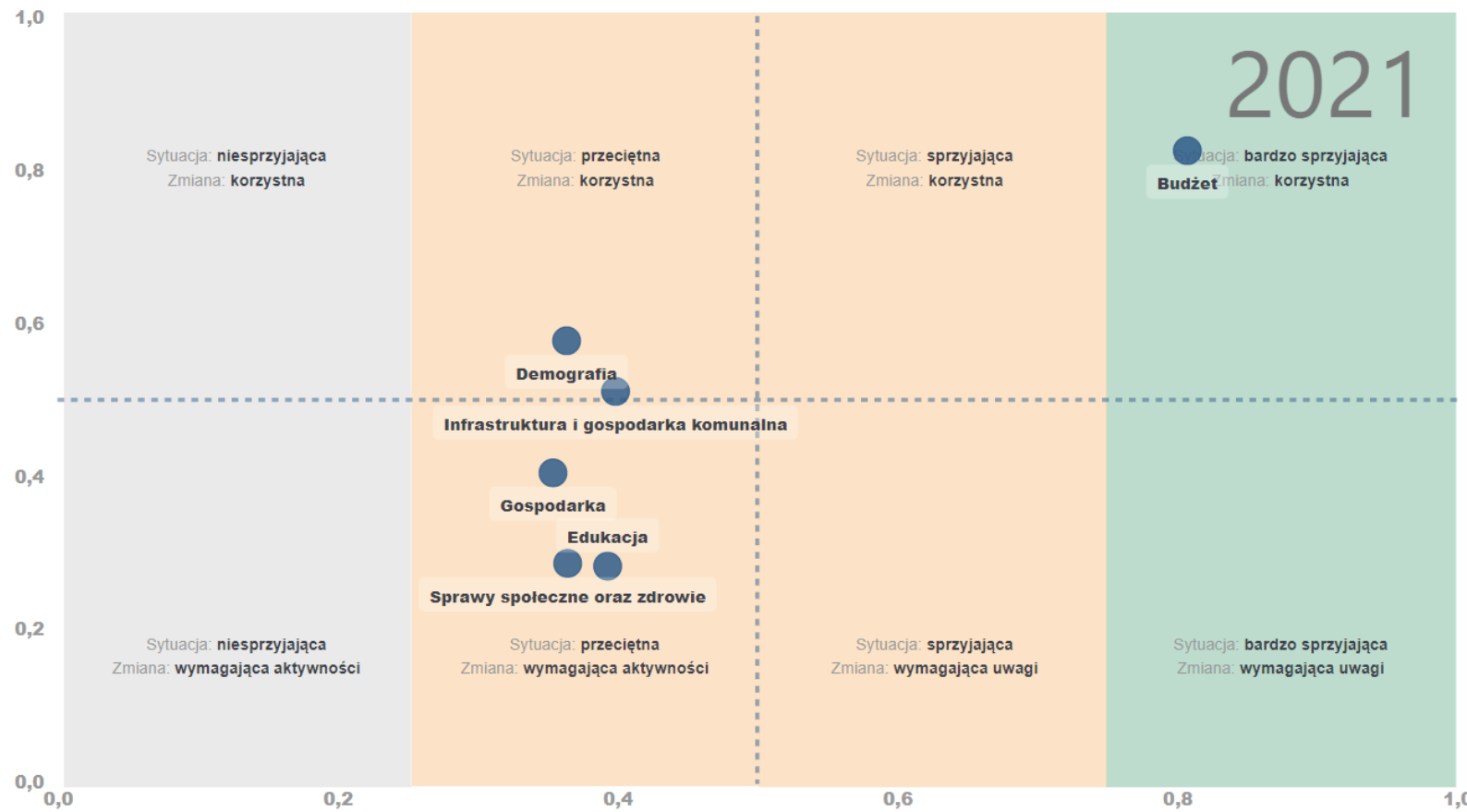
Ocena stanu gminy na tle jednostek o podobnej charakterystyce jest zbliżona do średniej w zakresie 5 obszarów, zaś w aspekcie budżetowym Gmina Ożarów jest jednym z liderów spośród porównywanych gmin.

Jest to grupa jednostek samorządu terytorialnego o podobnych uwarunkowaniach rozwojowych wydzielona na podstawie metodologii Polskiej Akademii Nauk.



OCENA OGÓLNA

Sytuacja Gminy Ożarów na tle grupy porównawczej



- Nastąpiła **korzystna zmiana w zakresie struktury demograficznej** mieszkańców
- Gmina jest liderem pod względem **zadłużenia długoterminowego (brak)**, a co za tym idzie kosztów obsługi zadłużenia
- Sytuacja gminy w obszarze infrastruktury i **gospodarki komunalnej określona została jako zbliżona do średniej**
- Zmniejszeniu uległ poziom pokrycia wydatków oświatowych subwencją ogólną, bardzo dobrze z kolei Gmina wypada pod względem wskaźnika **skolaryzacji brutto**
- Gminę wyróżnia **sprzyjająca sytuacja dotycząca odsetka osób korzystających ze środowiskowej pomocy społecznej**
- **wpływy z podatków PIT i CIT** oraz struktura własnościowa przedsiębiorstw – sytuacja gminy jest sprzyjająca i lepsza niż w przypadku większości porównywanych JST



DZIĘKUJĘ ZA UWAGĘ